

L'Ecologia nelle Università

Ieri, oggi e ... domani?

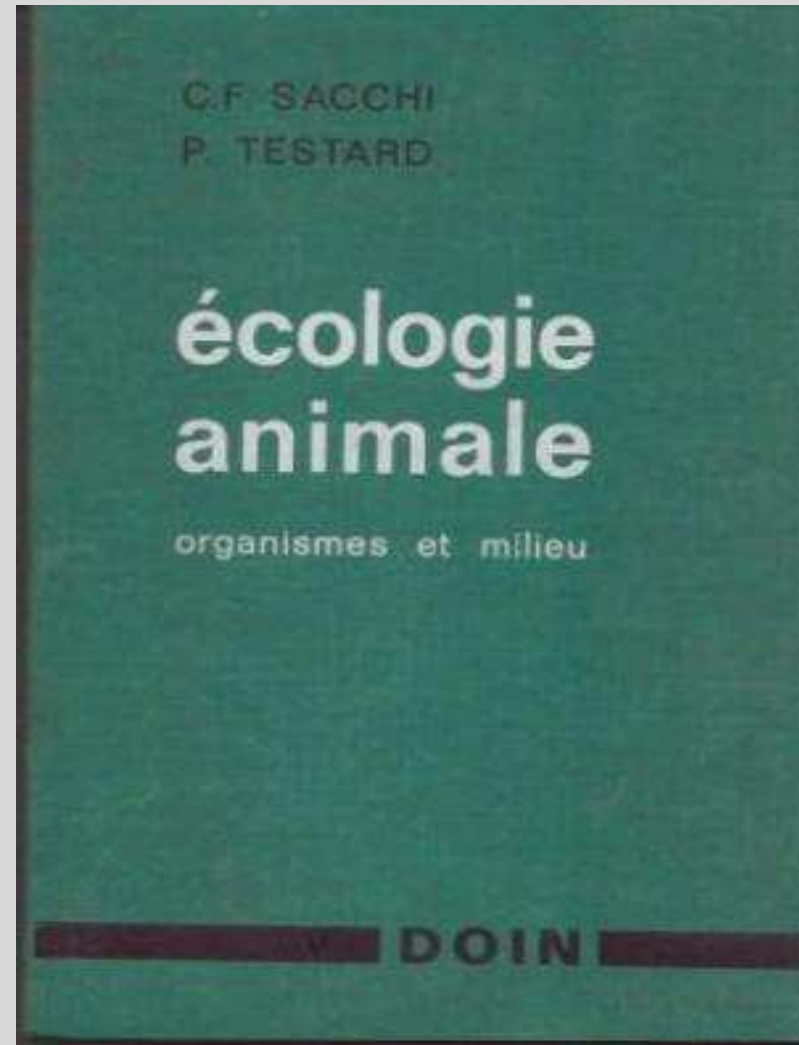


Inizio citando Antonio Moroni

«Sul finire degli anni '70 alcuni professori italiani di ruolo di Ecologia e di Idrobiologia, riunitisi a Parma, si erano proposti di fondare la Società Italiana di Ecologia (S.It.E).

In quella sede, come ebbe a osservare il professore di Ecologia di Pavia, Cesare Sacchi, l'istituzione della S.It.E sarebbe stata l'occasione perché nei futuri concorsi di ordinario in Ecologia, i candidati non fossero esaminati da docenti di Botanica o di Zoologia, ma di Ecologia.»

**Arrivederci prof. Sacchi
i miei libri di testo per
l'esame di Ecologia
(1970) all'Università La
Sapienza di Roma sono
stati, Clarks Elements of
Ecology, e la bozza del
suo Sacchi et Testard
Ecologie Animale:
Organismes et milieu.
DOIN EDITEUR, 1971**





**Analisi della evoluzione temporale e spaziale
dei docenti appartenenti al settore BIO/07
nelle Università Italiane.**

**Confronto fra gli anni 2006 (al 31 dicembre
2006) e il 2016 (29 febbraio 2016).**

**I dati sono stati presi dal sito CINECA del
Ministero della Istruzione, Università e Ricerca**

<http://cercauniversita.cineca.it/php5/docenti/cerca.php>

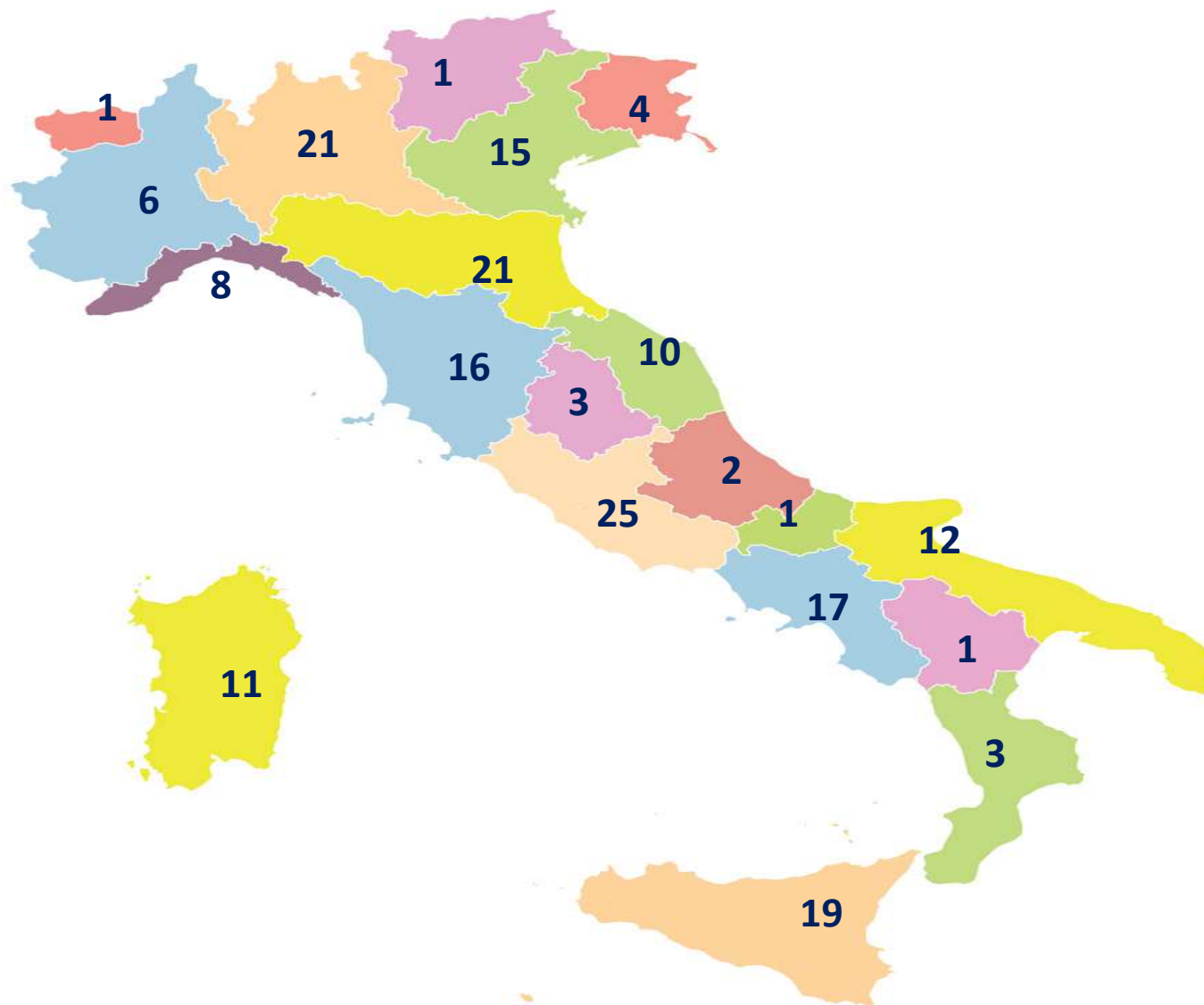
Distribuzione dei Docenti BIO/07 nelle varie tipologie di Università in Italia ieri

Tipologia universitaria	Università statali	Università non statali promosse da Enti pubblici	Università non statali promosse da Enti privati	Università non statali telematiche
Sedi con Docenti BIO/07	42	2	-	-
N. docenti	233	4	-	-

Distribuzione dei Docenti BIO/07 nelle varie tipologie di Università in Italia oggi

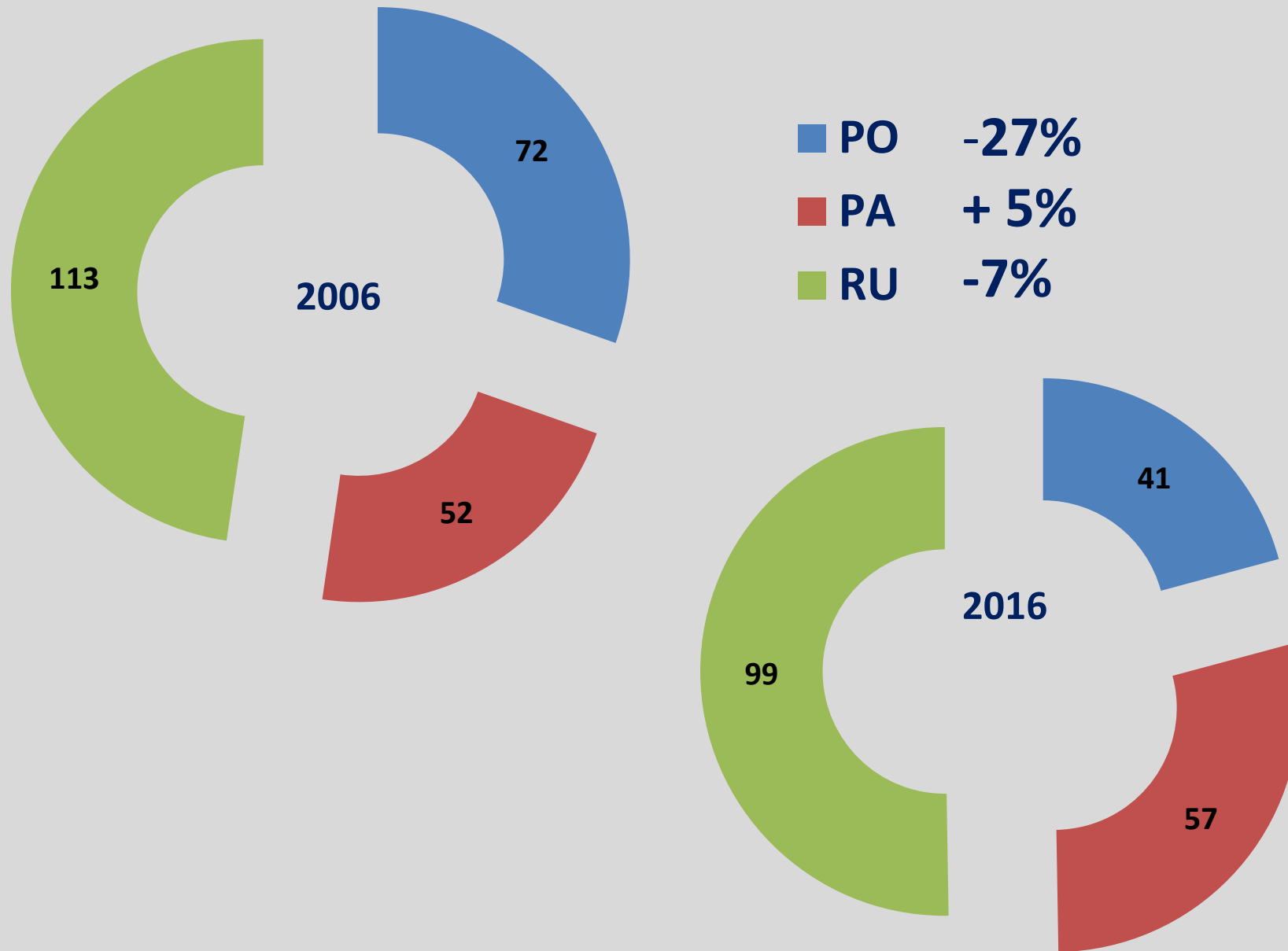
Tipologia universitaria	Università statali	Università non statali promosse da Enti pubblici	Università non statali promosse da Enti privati	Università non statali telematiche
N. sedi	68	3	15	11
Sedi con Docenti BIO/07	44	1	-	-
N. docenti	196	1	-	-

Distribuzione regionale dei docenti BIO/07 al 2016

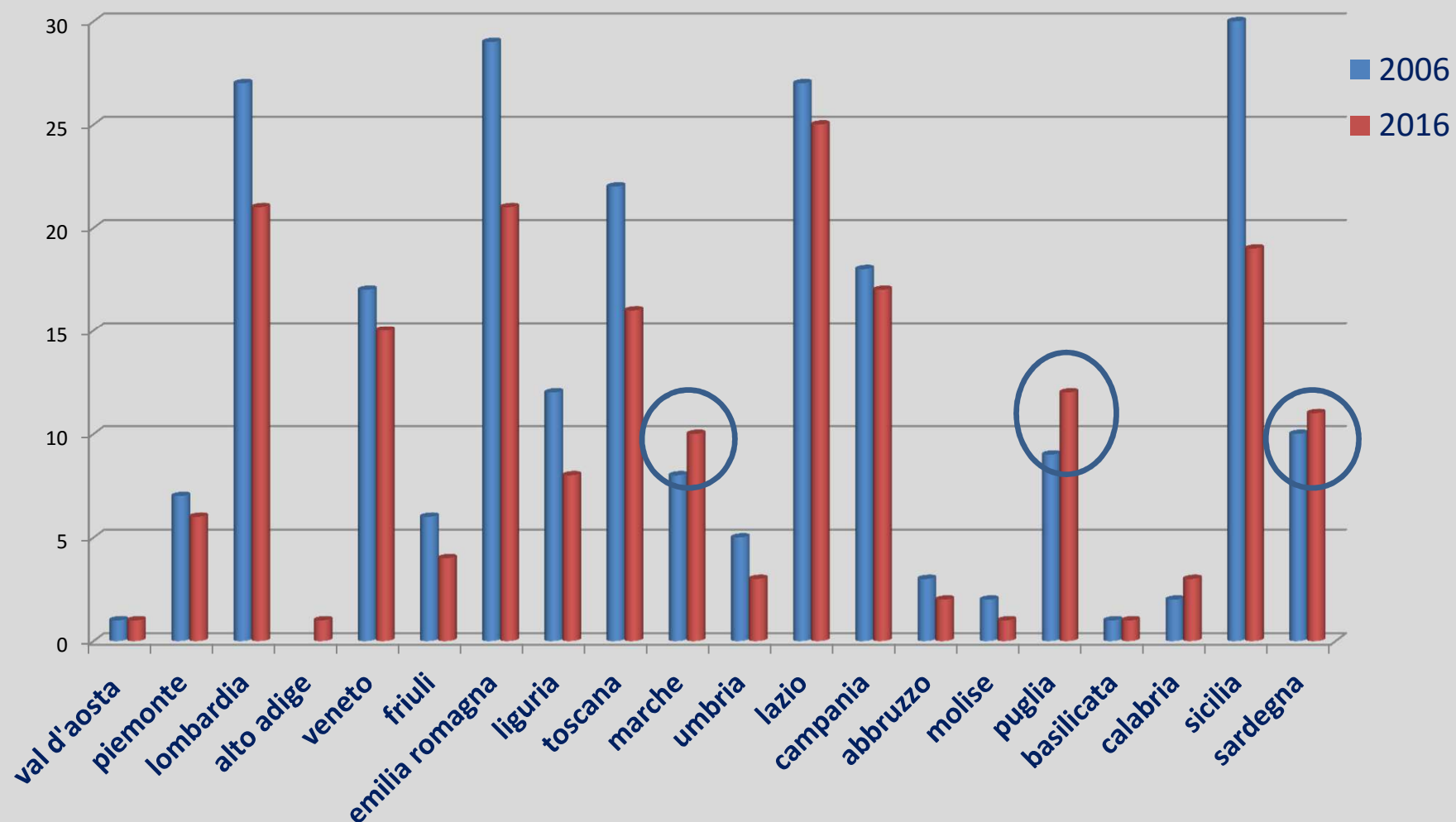


	2006	2016
val d'aosta	1	1
piemonte	8	6
lombardia	27	21
alto adige		1
veneto	18	15
friuli	5	4
emilia rom.	31	21
liguria	12	8
toscana	22	16
marche	8	10
umbria	5	3
lazio	27	25
campania	18	17
abruzzo	3	2
molise	2	1
puglia	9	12
basilicata	1	1
calabria	2	3
sicilia	30	19
sardegna	9	11

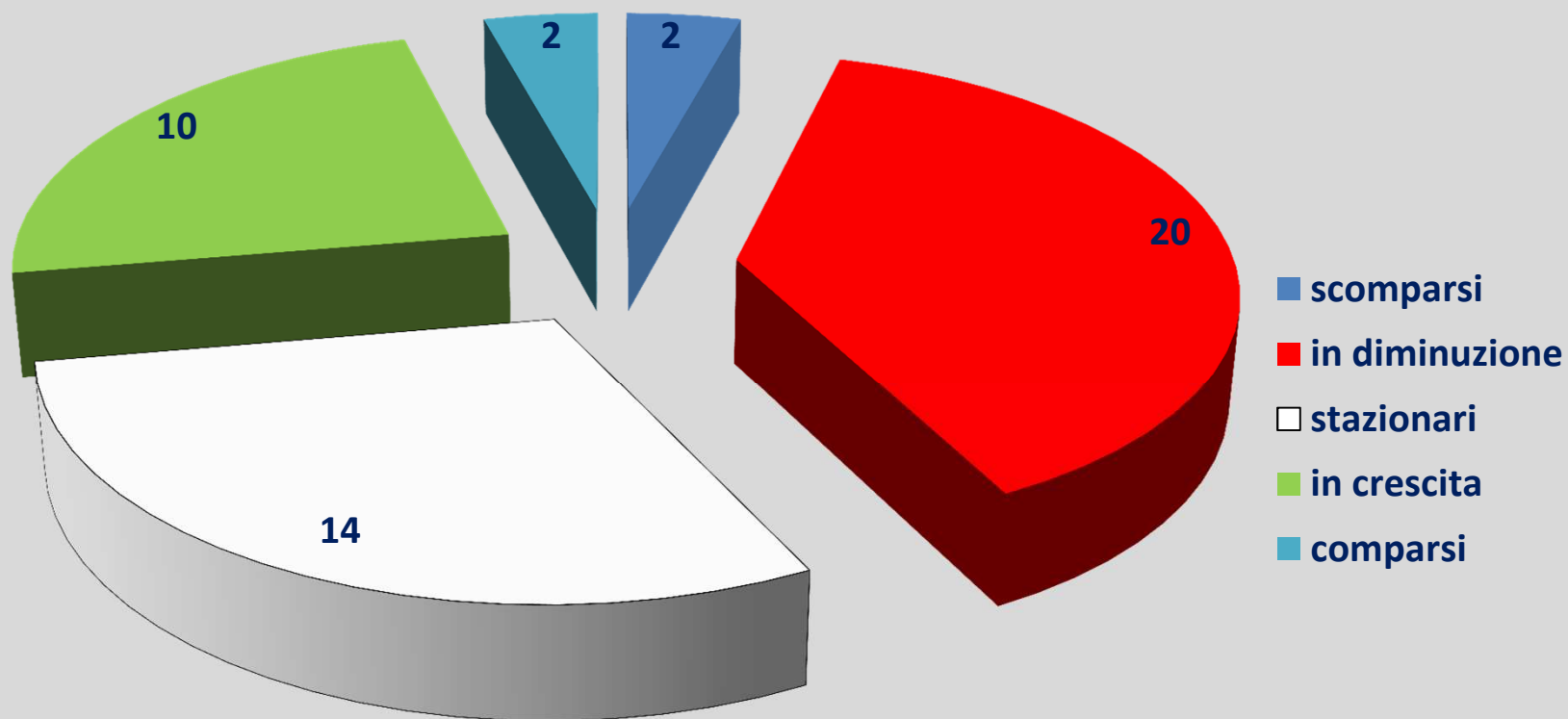
I docenti nei vari ruoli



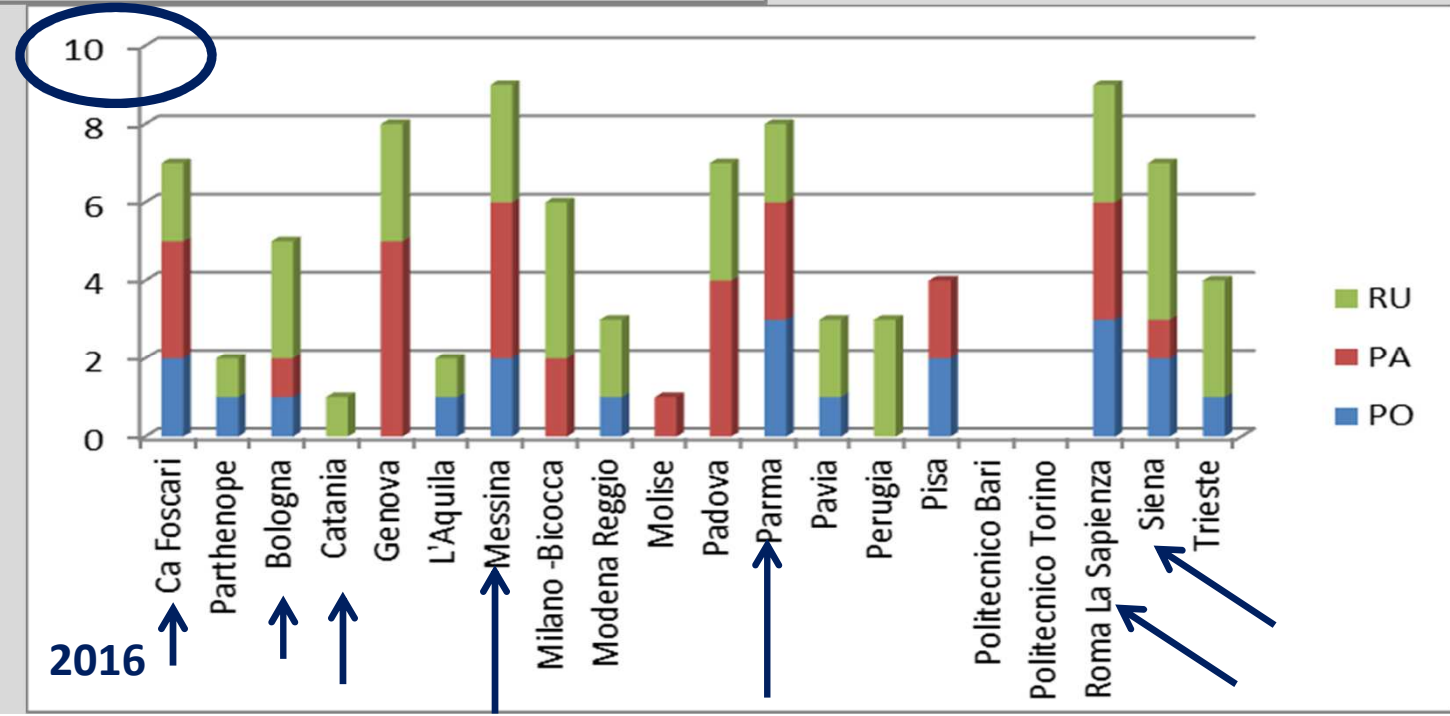
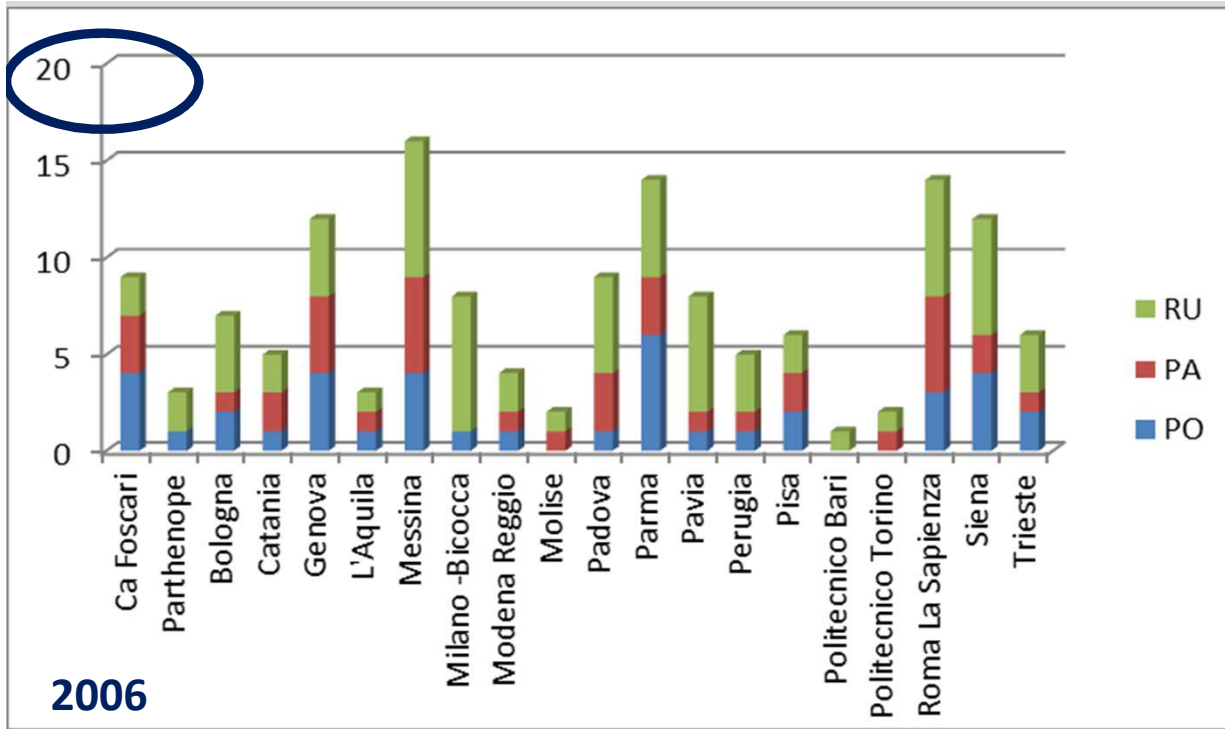
Presenza di docenti BIO/07 nelle Università confronto regionale fra il 2006 e il 2016



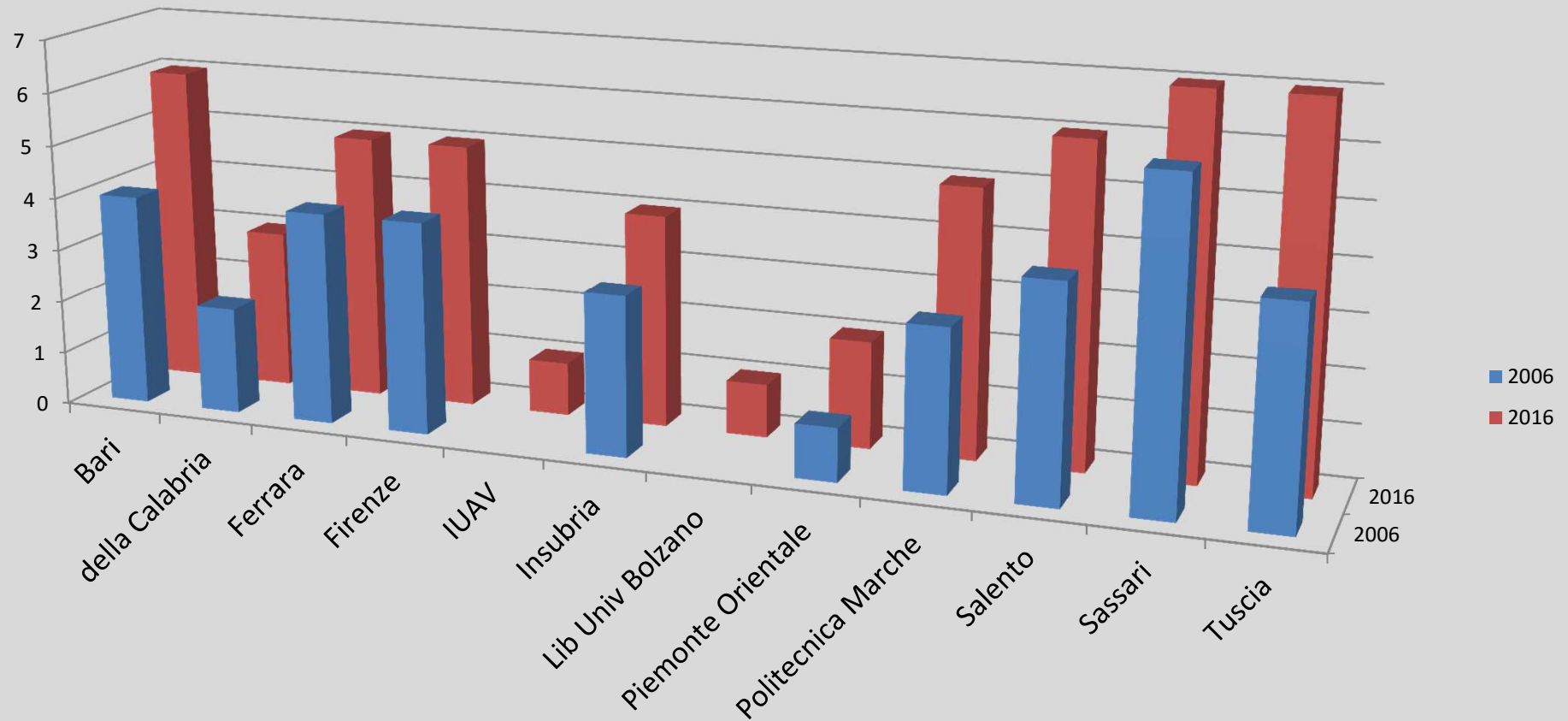
Confronto temporale (2006-2016) della presenza di docenti BIO/07 per Ateneo



Atenei con BIO/07 in diminuzione (n.20)



Sedi con BIO/07 in incremento (n. 10+2)

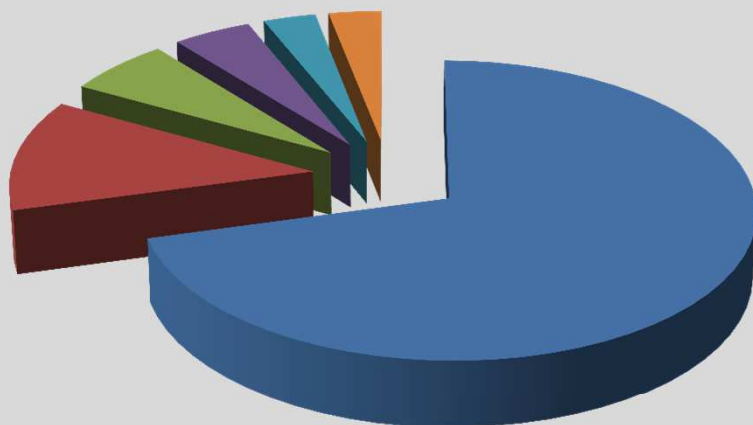


Il punto sugli abilitati BIO/07 ASN 2012, 2013



<http://abilitazione.miur.it/public/index.php>

provenienza istituzionale abilitati PO



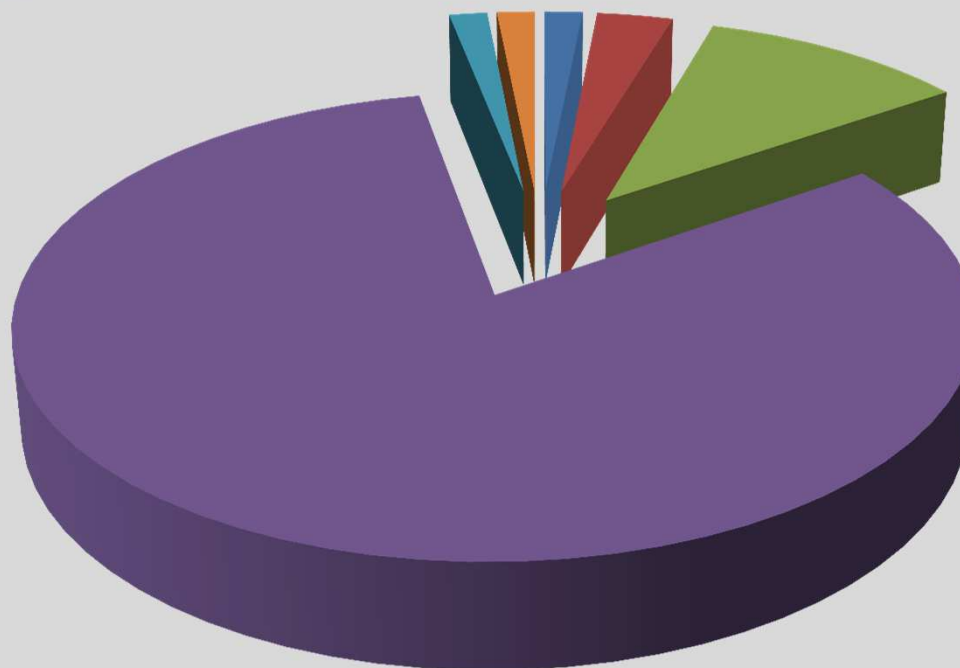
- Uni It
- CNR
- SZN
- Univ ext
- Ent ric ext
- Soc consulenze

Abilitati PO

n=65

58 nel 2012

7 nel 2013



- BIO/02
- BIO/03
- BIO/05
- BIO/07
- CHIM/12
- VET/03

provenienza culturale degli abilitati PO

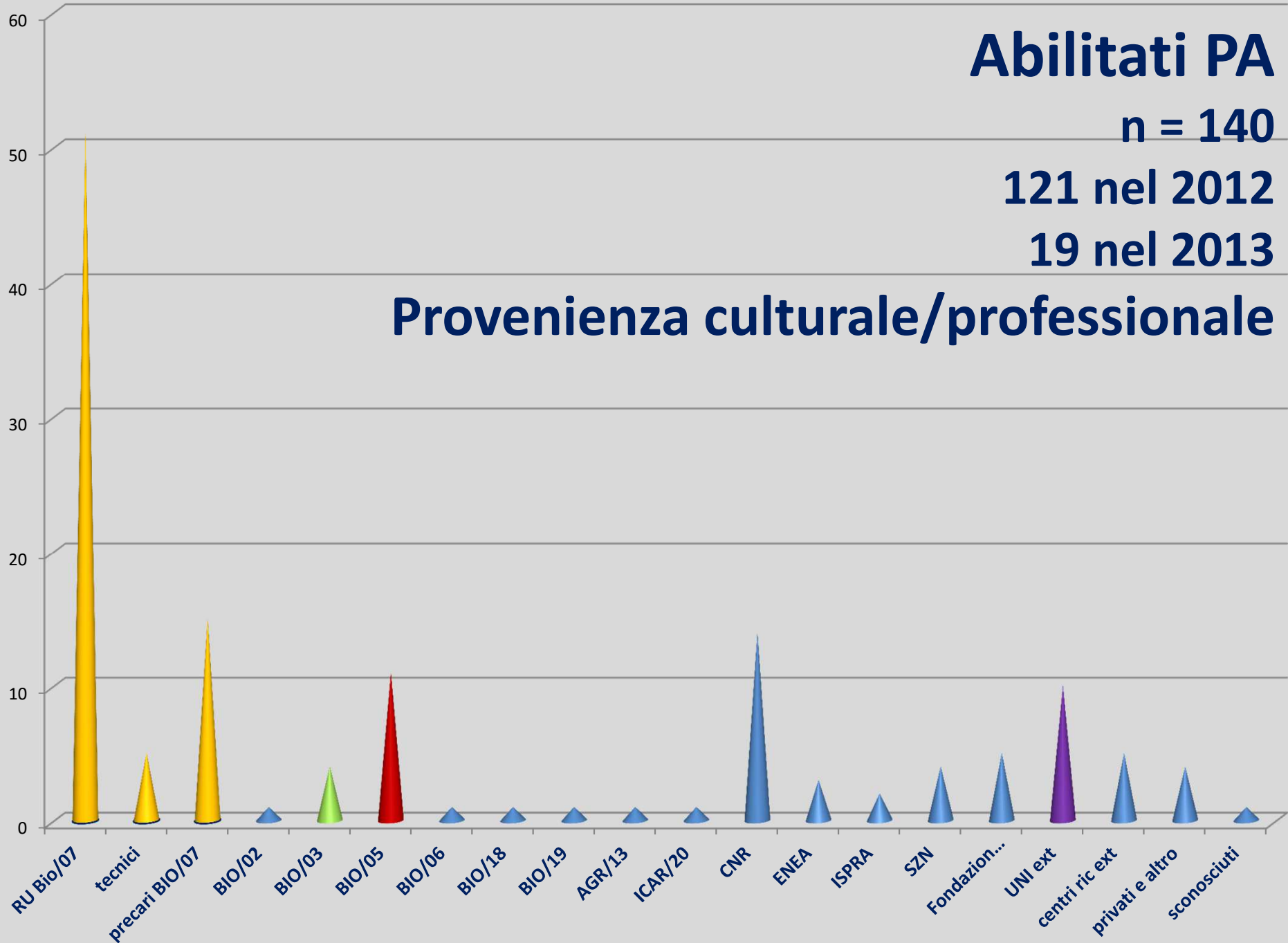
Abilitati PA

n = 140

121 nel 2012

19 nel 2013

Provenienza culturale/professionale



Produttività abilitati

dati Scopus aprile 2016

Abilitati PA

	n. pub	h-index	n. cit
x media	57.17	17.49	1048.86
x min	17		
x max	244		

Abilitati PO

	n. pub	h-index	n. cit
x media	78.51	22.17	1628.29
x min	28		
x max	169		

Destino degli abilitati PO a tre/quattro anni dall'abilitazione

Gli abilitati di prima fascia ancora non chiamati, all'aprile 2016, sono 60

- tre sono stati chiamati in BIO/07**
- due sono stati chiamati in BIO/03**
- uno in VET/03**

Destino degli abilitati PA a tre/quattro anni dall'abilitazione

**Gli abilitati di seconda fascia ancora non chiamati,
all' aprile 2016, sono 110**

- uno è stato chiamato PO in BIO/07**
- ventiquattro sono stati chiamati in BIO/07**
- tre sono stati chiamati in BIO/03**
- due in BIO/05**
- uno rispettivamente in CHIM/01, FIS/06, ICAR/20**

**Che sarà di tutti questi valenti
«ricercatori» non chiamati, alla
scadenza dell'abilitazione nel
2020?**

LEARN FROM YESTERDAY,
LIVE FOR TODAY,
HOPE FOR TOMORROW.

- ALBERT EINSTEIN

grazie